

USB nabíjecí adaptér pro protézy a ortézy

Pro větší nezávislost

NOVINKA




Nová USB nabíječka vám umožní nabít vaše koleno, ruku nebo ortézu prakticky kdekoliv.

Od teď máte k dispozici další alternativu k běžnému nabíjení ze zásuvky 220 V, se kterou získáte větší svobodu a nezávislost.

Jako vhodný zdroj napájení může posloužit autobaterie, notebook nebo powerbanka. Váš kolenní kloub, chodidlo, protéza ruky nebo ortéza už nezůstane nikdy bez energie.

Technické údaje

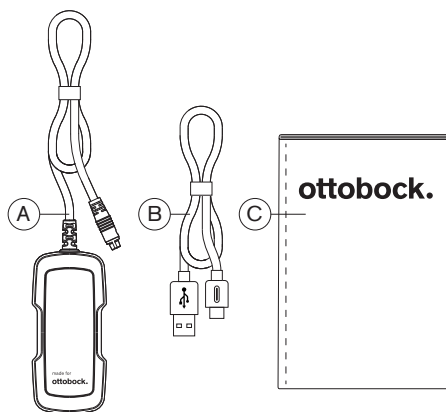
Obj. č.	757L43
Vstupní napětí/proud	5 V DC / min. 2 A
Výstupní napětí/proud	12 V DC / max. 1,0 A
Rozměry	95 x 40 x 25 mm
Vhodné pro	Kolenní klouby Genium/X3, C-Leg, Kenevo, ortéza C-Brace, chodidlo Meridium, systémy protéz horních končetin MyoBock a bebionic



USB nabíjecí adaptér 12V

Pro použití u všech mechatronických kolenních kloubů Ottobock (Genium/X3, C-Leg, Kenevo), ortézy C-Brace, chodidla Meridium a systémů horních končetin MyoBock včetně ruky bebionic.

Obsah balení



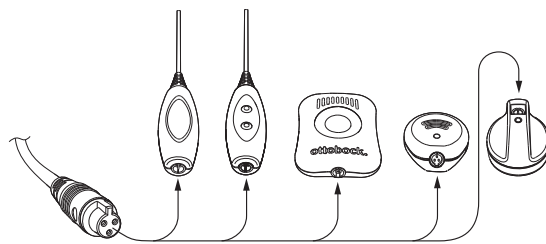
A | USB nabíjecí adaptér se speciálním konektorem pro připojení Li-Ion nabíječek Ottobock

B | USB kabel (USB-C na USB-A)

C | Návod k použití

i **Není součástí dodávky, ale lze použít:**
Kabel USB-C na USB-C

Požadavky




Předpokladem pro úspěšné nabití je vstupní napětí 5 V a vstupní proud min. 2 A. Tyto údaje zkontrolujte přímo na zařízení, adaptéru nebo v návodu k použití zvoleného zdroje.

Jak nabíječka funguje?

1 Připojte USB kabel do zdířky USB vhodného zdroje* elektrického napájení.

Provozní LED bude signalizovat stav nabíječky:

- LED svítí zeleně: Nabíječka je připravena v pohotovostním režimu.
- | ○ LED svítí červeně, resp. nesvítí: Nabíječka není v pořádku.



2 Svítí-li provozní LED dioda zeleně, můžete nabíječku připojit k protěze nebo ortěze.

Provozní LED bude signalizovat stav nabíjení:

- LED svítí zeleně: Je možné neomezené nabíjení.
- | ● LED svítí žlutě/oranžově: Příliš malý napájecí výkon – nabíjení je možné jen omezeně. Nabíjení bude trvat déle. Pokud je to možné, změňte zdroj* elektrického napájení.
- LED svítí červeně: Napájecí výkon je nedostatečný nebo zařízení není v pořádku. Protězu/ortězu nelze nabíjet. Změňte zdroj* elektrického napájení.

***Vhodné zdroje elektrického napájení:**

Zařízení	USB-A	USB-C	Požadavky
USB napájecí zdroj do zásuvky 220 V	Ano	Ano**	Výstupní napětí: 5 V DC Výstupní proud: min. 2 A
USB port počítače	Ano	Ano**	Výstupní napětí: 5 V DC Výstupní proud: min. 2 A
Powerbanka	Ano	Ano	Výstupní napětí: 5 V DC Výstupní proud: min. 2 A Kapacita: min. 10 000 mAh***

** V tomto případě musíte zvlášť zakoupit kabel USB-C na USB-C.

*** Doporučená minimální kapacita, která zaručí kompletní nabití protězy/ortězy za specifikovaný čas.